

4

PRIX

des principaux objets de consommation à Paris

de 1896 à 1900

et plus anciennement

PAR

GUSTAVE BIENAYMÉ

Les chiffres ci-après font suite à ceux qui sont donnés dans l'*Annuaire statistique de la Ville de Paris* pour 1895 (1), lesquels faisaient suite à ceux rassemblés dans l'*Annuaire* pour 1893 (2).

Les tableaux de ce volume présentaient les prix, depuis deux siècles environ pour la plupart, des principaux objets, et plus anciennement pour certains autres. Les tableaux parus en dernier concernaient en outre des prix les plus récents alors, ceux depuis 1892 ou plus nouveaux pour des objets non compris dans le premier travail.

De même que, dans le dernier, il avait semblé opportun de rappeler l'origine des chiffres donnés, de même paraît-il bon de le faire encore cette fois. On répétera donc que les plus anciens étaient tirés des archives de quelques établissements hospitaliers, scolaires ou religieux, et que les prix modernes provenaient seulement des archives de l'Assistance publique, de l'hôpital du Val-de-Grâce, de l'hospice des Quinze-Vingts et du lycée Louis-le-Grand, mais qu'y étaient joints les prix de vente en gros aux Halles centrales reproduits par les *Annuaire statistiques* postérieurs à celui pour 1885 d'après les publications du service municipal de l'approvisionnement de Paris. Toutefois, il avait été évité de surcharger les tableaux de ces prix de gros avec toutes les subdivisions adoptées par le commerce des Halles, selon les provenances et qualités, et même quelques objets peu importants n'y figuraient pas.

Il y a à rappeler aussi que, pour maintenir l'uniformité des désignations de sources, on avait continué à placer sous les rubriques d' « Hôtel-Dieu » et de « Louis-le-Grand » (en substituant le mot lycée à celui de collège) les prix communs aux divers établissements relevant de l'Assistance publique et de l'Université de Paris.

C'est dans les mêmes conditions que les prix de 1896 à 1900 sont présentés ci-après.

On s'étonnera sans doute d'y voir reproduits des chiffres donnés avec ceux de 1894 et

(1) Voir p. 301-328.

(2) Voir p. 383-403.

1895, quoique rigoureusement l'*Annuaire* pour cette dernière année ne les comportât pas.

C'est que les chiffres de 1896 ne figuraient là que comme éléments de comparaison, tandis que, dans le présent travail, ils concourent à la formation de la période quinquennale choisie avec les deux précédentes pour base d'un examen rétrospectif des prix de la dernière quinzaine d'années du XIX^e siècle.

Tel est l'objet des tableaux graphiques mis en regard de chaque page de prix. Il a semblé que des diagrammes feraient ressortir les moyennes périodiques tirées de séries arides de chiffres mieux que l'exposition des résultats de calculs strictement numérique.

Au risque de manquer à la régularité rigoureuse pour certaines moyennes, quelques dates initiales remontent à 1885, première année de la publication dans l'*Annuaire statistique* des prix de gros, et des dates finales sont antérieures à 1900 quand une limite est imposée par le changement d'unité pour la vente.

Sous ces réserves, les tableaux graphiques suivants tendent à montrer le mouvement des prix tel du moins que les distingue en séries l'usage de la statistique. Ce qu'il y a de plus patent, c'est l'allure particulière des objets sans qu'on puisse même en constater une commune dans chaque catégorie. C'est ainsi que les lignes joignant les points correspondant aux trois périodes s'infléchissent comme il suit :

Pour les prix tirés des archives modernes d'établissements publics, la majorité des lignes va en s'abaissant ; de moins nombreuses s'élèvent au point de repère du milieu, mais s'abaissent vers le dernier ; de moins nombreuses encore s'abaissent à la période médiane, puis se relèvent et très peu vont tout en montant.

Pour les ventes en gros aux Halles, les lignes de maxima qui s'élèvent d'abord puis se rabaisent sont en bien plus grand nombre que les autres. Celles qui continuent à s'élever viennent après et ensuite celles qui ne cessent de descendre. Enfin très peu s'inclinent pour se redresser. Au contraire, parmi les lignes de minima, il y a bien plus de tout à fait descendantes et c'est la minorité qui ne fait que monter. Entre ces lignes contrairement obliques, s'en distinguent beaucoup dont le fléchissement est au milieu, mais presque pas de brisées en sens inverse.

En somme, pour les doubles prix de gros comme pour les prix uniques des établissements, il se trouve peu ou point de lignes horizontales. Il résulte donc de l'ensemble de toutes que leurs éléments ne sont pas restés stationnaires ; mais, ce qui ressort surtout des comparaisons c'est qu'elles sont loin de confirmer l'opinion presque générale sur l'accroissement des prix.

Il convient d'ailleurs de spécifier que les résultats montrés ici ne s'appliquent qu'au coût d'objets dont la constatation a été rendue possible par une publication officielle et par le dépouillement d'archives dans des établissements de l'État ou de la Ville. Or, les relevés du service de la Statistique municipale ne concernent guère que des prix de gros, et les comptes hospitaliers ou scolaires ne se rapportent qu'à des denrées consommées dans les conditions particulières aux maisons où la vie en commun, l'absence de confort et une fourniture aussi régulière que considérable, procurent un bon marché relatif. Il n'y a donc à établir qu'une corrélation approximative entre les renseignements puisés à ces sources et la valeur de ce qu'achètent au détail les classes élevées, bourgeoises et ouvrières à Paris. Il n'en est pas moins loisible de tirer, toute proportion gardée, des chiffres qui suivent certaines indications sur plusieurs articles de la dépense privée des Parisiens. Ces indications seraient probablement représentées par des lignes parallèles à celles tracées ci-après.

TABLEAUX NUMÉRIQUES DES PRIX

des principaux objets de consommation
à Paris de 1896 à 1900

ET

TABLEAUX GRAPHIQUES DES PRIX MOYENS

par périodes quinquennales
de 1885 à 1900

Prix de vente en gros aux Halles centrales du kilogramme de viande

ANNÉES	Bœuf						Veau					
	1 ^{re} CATÉGORIE		2 ^e CATÉGORIE		3 ^e CATÉGORIE		1 ^{re} CATÉGORIE		2 ^e CATÉGORIE		3 ^e CATÉGORIE	
	Aloyaux et filets		Quart de derrière		Quart de devant		Pans et cuissots		Entier (1 ^{re} qual.)		Entier (2 ^e qual.)	
	max.	min.	max.	min.	max.	min.	max.	min.	max.	min.	max.	min.
	fr. c.	fr. c.	fr. c.	fr. c.	fr. c.	fr. c.	fr. c.	fr. c.	fr. c.	fr. c.	fr. c.	fr. c.
1896	2 60	1 20	1 79	1 01	1 19	0 55	2 25	1 38	1 94	1 75	1 56	1 06
1897	2 63	1 26	1 78	1 04	1 07	0 58	2 29	1 43	1 84	1 61	1 59	1 34
1898	2 44	1 15	1 52	0 88	0 85	0 52	2 21	1 16	1 63	1 49	1 41	1 29
1899	2 39	1 11	1 51	0 87	0 87	0 53	2 16	1 43	1 61	1 48	1 39	1 28
1900	2 48	1 15	1 51	0 82	0 84	0 45	2 19	1 11	1 63	1 48	1 38	1 26

ANNÉES	Mouton						Porc					
	1 ^{re} CATÉGORIE		2 ^e CATÉGORIE		3 ^e CATÉGORIE		1 ^{re} CATÉGORIE		2 ^e CATÉGORIE		3 ^e CATÉGORIE	
	Gigots et carrés		Entier (1 ^{re} qual.)		Entier (2 ^e qual.)		Reins et filets		Entier		Salaisons	
	max.	min.	max.	min.	max.	min.	max.	min.	max.	min.	max.	min.
	fr. c.	fr. c.	fr. c.	fr. c.	fr. c.	fr. c.	fr. c.	fr. c.	fr. c.	fr. c.	fr. c.	fr. c.
1896	3 08	1 27	1 92	1 72	1 53	0 97	1 43	1 05	1 16	1 02	1 41	0 82
1897	2 97	1 41	1 84	1 63	1 58	1 23	1 55	1 16	1 19	1 03	1 22	0 90
1898	2 81	1 41	1 74	1 58	1 59	1 36	1 63	1 32	1 31	1 23	1 51	1 18
1899	2 17	1 46	1 76	1 59	1 50	1 34	1 76	1 46	1 50	1 42	1 69	1 39
1900	2 25	1 59	1 77	1 58	1 49	1 35	1 75	1 38	1 39	1 31	1 63	1 27

NOTA. — Voir les prix antérieurs depuis 1885 dans l'Annuaire statistique de la Ville de Paris pour 1895, p. 394

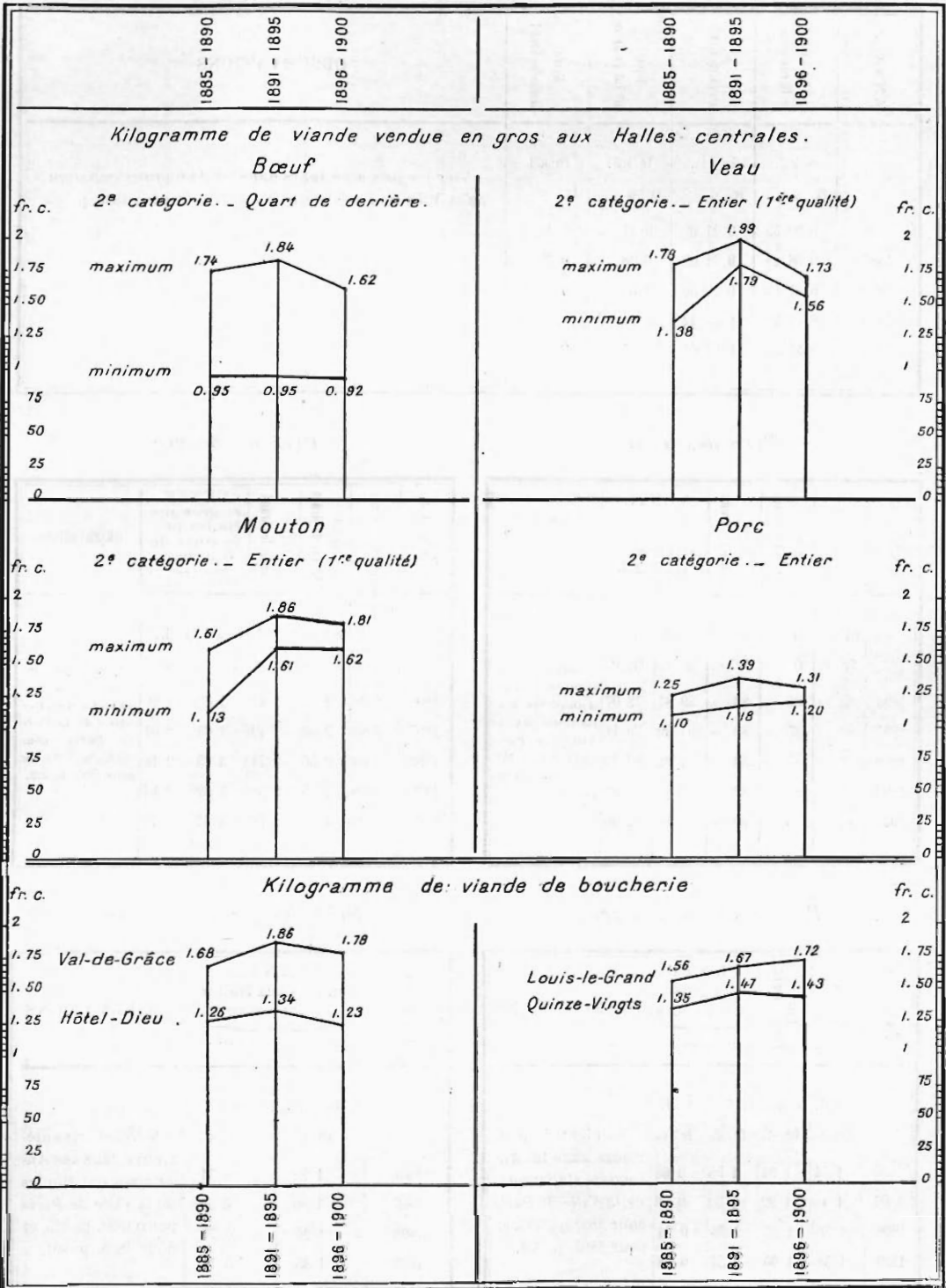
Prix divers de la viande de boucherie

ANNÉES	HOTEL-DIEU	Hospice des Quinze-Vingts	Hôpital du Val-de-Grâce	Lycée Louis-le-Grand	OBSERVATIONS
	le kil.	le kil.	le kil.	le kil.	
	fr. c.	fr. c.	fr. c.	fr. c.	
1896	1 36	1 50	1 89	1 93	Voir les prix antérieurs dans les <i>Annaires statistiques de la Ville de Paris</i> pour 1893, p. 305, et pour 1895, p. 393.
1897	1 27	1 42	1 87	1 51	
1898	1 16	1 47	1 65	1 69	
1899	1 17	1 37	1 75	1 67	
1900	1 17	1 42	1 75	1 79	

Prix de la charcuterie

ANNÉES	HOTEL-DIEU	Lycée Louis-le-Grand	OBSERVATIONS
	le kil.	le kil.	
	fr. c.	fr. c.	
1896	1 31	1 45	Voir les prix antérieurs dans les <i>Annaires statistiques de la Ville de Paris</i> pour 1893, p. 306, et pour 1895, p. 393.
1897	1 09	1 53	
1898	1 30	1 69	
1899	1 47	1 89	
1900	1 49	1 99	

Moyennes quinquennales des principaux prix ci-contre, et de prix antérieurs



Prix du pain

ANNÉES	TAXE officielle	HOTEL-DIEU	Hôpital du Val-de-Grâce	Lycée Louis-le-Grand	OBSERVATIONS
	le kil. fr. c.	le kil. fr. c.	le kil. fr. c.	le kil. fr. c.	
1896	0 30 55	0 21 09	0 31 4	0 29 5	Voir les prix antérieurs dans les <i>Annaires statistiques de la Ville de Paris</i> pour 1893, p. 304, et pour 1895, p. 393.
1897	0 36 29	0 24 69	0 28 4	0 29 4	
1898	0 37 83	0 26 56	0 37 2	0 37 4	
1899	0 31 99	0 23 42	0 26 8	0 33 4	
1900	0 31 49	0 21 67	0 27 »	0 29 »	

Prix des œufs

ANNÉES	HOTEL-DIEU	Hôpital du Val-de-Grâce	Lycée Louis-le-Grand	VENTE en gros aux Halles des œufs moyens		OBSERVATIONS
				max.	min.	
				mille fr. c.	mille fr. c.	
1896	82 »	86 »	80 »	89 87	78 07	Voir les prix antérieurs dans les <i>Annaires statistiques de la Ville de Paris</i> pour 1893, p. 317, et pour 1895, p. 393.
1897	80 »	85 »	80 »	94 39	79 41	
1898	83 »	83 »	80 »	94 92	82 33	
1899	79 »	85 »	80 »	94 47	81 02	
1900	84 »	86 »	80 »	96 60	82 90	

Prix du beurre

ANNÉES	HOTEL-DIEU	Hôpital du Val-de-Grâce	Lycée Louis-le-Grand	VENTE en gros aux Halles (provenance de Gournay)		OBSERVATIONS
				max.	min.	
				le kil. fr. c.	le kil. fr. c.	
1896	2 98	2 62	2 43	3 89	1 96	Voir les prix antérieurs dans les <i>Annaires statistiques de la Ville de Paris</i> pour 1893, p. 314, et pour 1895, p. 393.
1897	2 93	2 60	2 42	3 69	2 01	
1898	3 04	2 56	2 41	3 75	2 16	
1899	3 08	2 75	2 51	3 62	2 14	
1900	3 06	»	2 58	3 64	2 14	

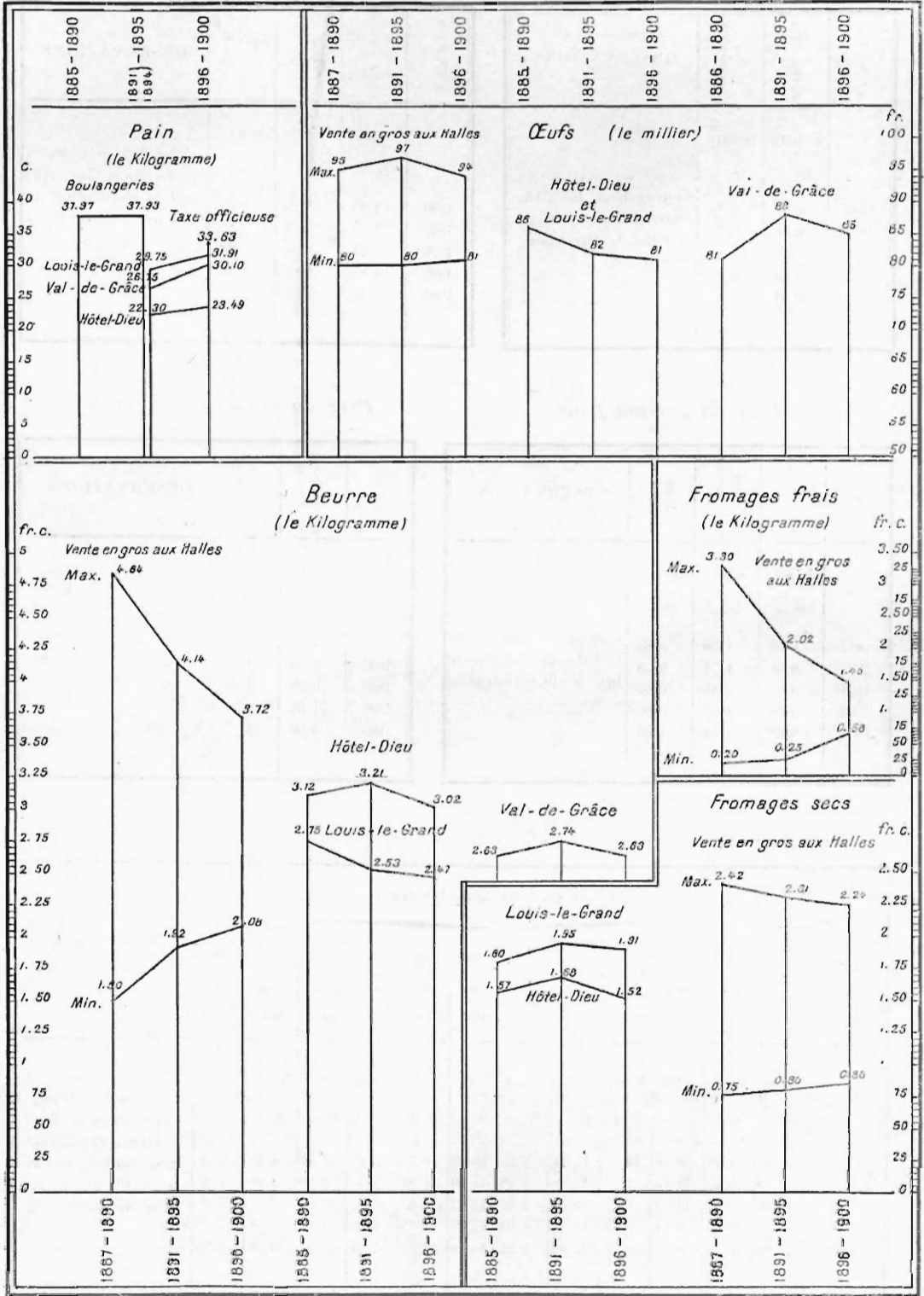
Prix des fromages secs

ANNÉES	HOTEL-DIEU	Lycée Louis-le-Grand	VENTE en gros AUX HALLES		OBSERVATIONS
			max.	min.	
			le kil. fr. c.	le kil. fr. c.	
1896	1 54	1 91	1 95	0 68	Voir les prix antérieurs dans les <i>Annaires statistiques de la Ville de Paris</i> pour 1893, p. 315, et pour 1895, p. 396.
1897	1 44	1 92	1 92	0 73	
1898	1 50	1 90	2 36	0 94	
1899	1 58	1 90	2 54	0 38	
1900	1 52	1 90	2 45	0 95	

Prix des fromages frais

ANNÉES	VENTE en gros aux Halles (ESPÈCES DIVERSES)		OBSERVATIONS
	max.	min.	
	le kil. fr. c.	le kil. fr. c.	
1896	1 82	0 31	Voir les prix antérieurs dans les <i>Annaires statistiques de la Ville de Paris</i> pour 1893, p. 315, et pour 1895, p. 397.
1897	1 60	0 50	
1898	1 20	0 77	
1899	1 35	0 75	
1900	1 34	0 50	

Moyennes quinquennales des principaux prix ci-contre, et de prix antérieurs



Prix du lait

ANNÉES	HOTEL-DIEU		OBSERVATIONS
	lycée Louis-le-Grand		
	le litre	le litre	
	fr. c.	fr. c.	Voir les prix antérieurs dans les <i>Annaires statistiques de la Ville de Paris</i> pour 1895, p. 396.
1896	0 19	0 25	
1897	0 19	0 25	
1898	0 19	0 22	
1899	0 20	0 22	
1900	0 21	0 22	

*Prix de la volaille et du gibier
vendus au poids*

ANNÉES	HOTEL-DIEU		OBSERVATIONS
	Hôpital du Val-de-Grâce	lycée Louis-le-Grand (Poulets)	
	le kil.	le kil.	
	fr. c.	fr. c.	Voir les prix antérieurs dans les <i>Annaires statistiques de la Ville de Paris</i> pour 1893, p. 307, et pour 1895, p. 393.
1896	1 95	2 75	
1897	1 93	2 70	
1898	1 91	2 89	
1899	1 88	3 14	
1900	1 61	3 06	

Prix du poisson frais

ANNÉES	HOTEL-DIEU		OBSERVATIONS
	Hôpital du Val-de-Grâce	lycée Louis-le-Grand	
	le kil.	le kil.	
	fr. c.	fr. c.	Voir les prix antérieurs dans les <i>Annaires statistiques de la Ville de Paris</i> pour 1893, p. 310, et pour 1895, p. 396.
1896	0 58	1 30	
1897	0 61	1 74	
1898	0 61	1 80	
1899	0 65	1 61	
1900	0 62	1 68	

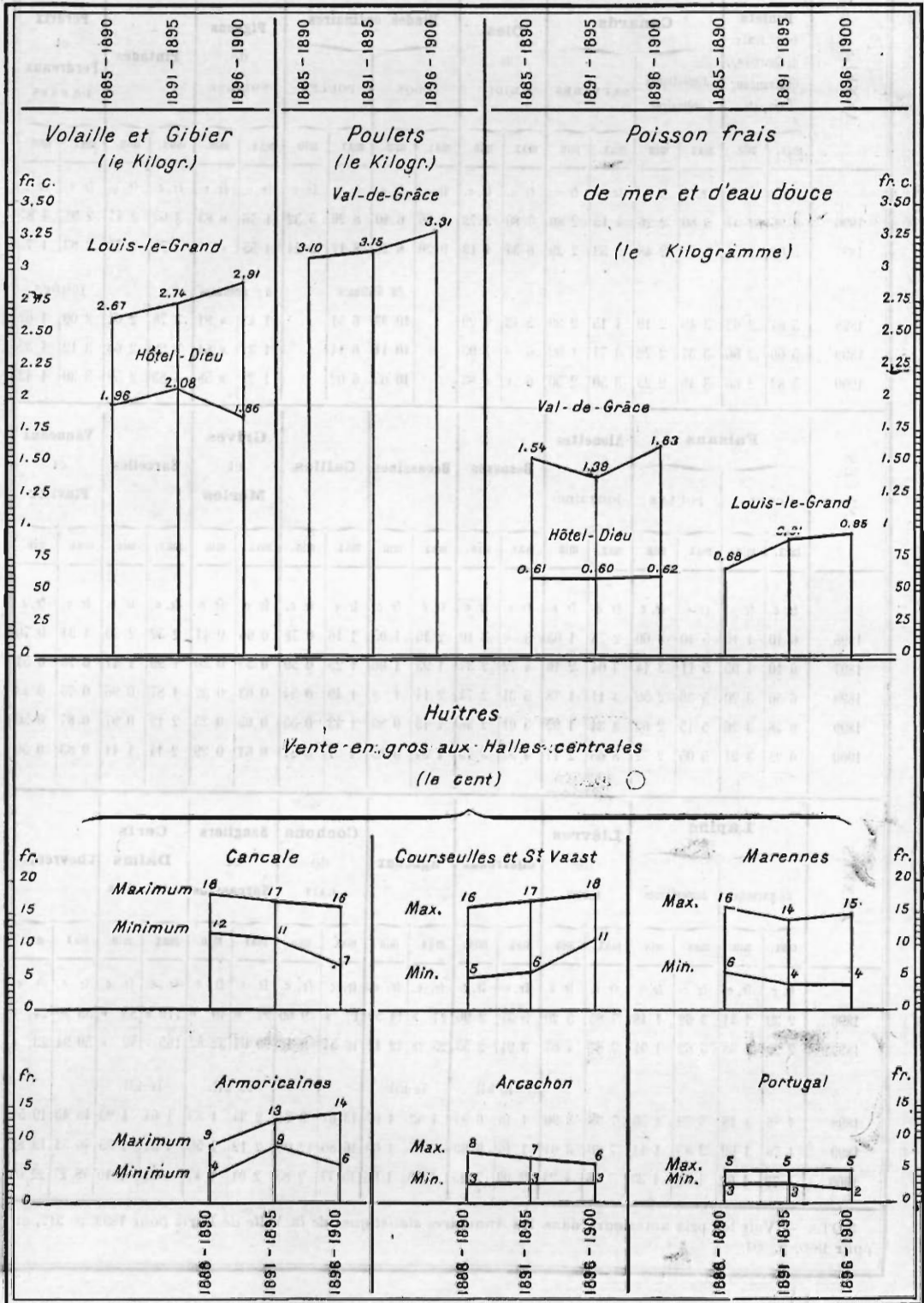
Prix du poisson salé (morue)

ANNÉES	HOTEL-DIEU		OBSERVATIONS
	lycée Louis-le-Grand		
	le kil.	le kil.	
	fr. c.	fr. c.	Voir les prix antérieurs dans les <i>Annaires statistiques de la Ville de Paris</i> pour 1893, p. 310, et pour 1895, p. 396.
1898	0 97	1 40	
1897	0 96	1 »	
1898	0 98	1 40	
1899	1 05	1 »	
1900	0 96	1 »	

Prix des huîtres

ANNÉES	Vente en gros aux Halles												OBSERVATIONS
	CANCALE		Courseulles et St-Vaast		MARENNES		Armoricaines		ARCACHON		PORTUGAL		
	max.	min.	max.	min.	max.	min.	max.	min.	max.	min.	max.	min.	
	le cent	le cent	le cent	le cent	le cent	le cent	le cent	le cent	le cent	le cent	le cent	le cent	
	fr. c.	fr. c.	fr. c.	fr. c.	fr. c.	fr. c.	fr. c.	fr. c.	fr. c.	fr. c.	fr. c.	fr. c.	Voir les prix antérieurs dans les <i>Annaires statistiques de la Ville de Paris</i> pour 1893, p. 313, et pour 1895, p. 396.
1896	15 46	4 49	18 »	14 »	13 95	3 83	10 96	6 46	5 25	2 47	4 49	2 20	
1897	18 39	6 68	18 »	9 »	15 »	4 58	15 60	5 80	6 47	2 83	4 68	2 25	
1898	16 48	6 39	18 »	9 »	15 05	4 90	13 12	5 57	5 91	2 81	4 75	2 07	
1899	14 63	5 64	»	»	14 98	4 02	13 77	5 79	6 53	2 80	4 56	2 01	
1900	14 07	5 75	»	»	14 96	4 25	15 »	4 »	7 11	2 56	4 50	2 05	

Moyennes quinquennales des principaux prix ci-contre, et de prix antérieurs

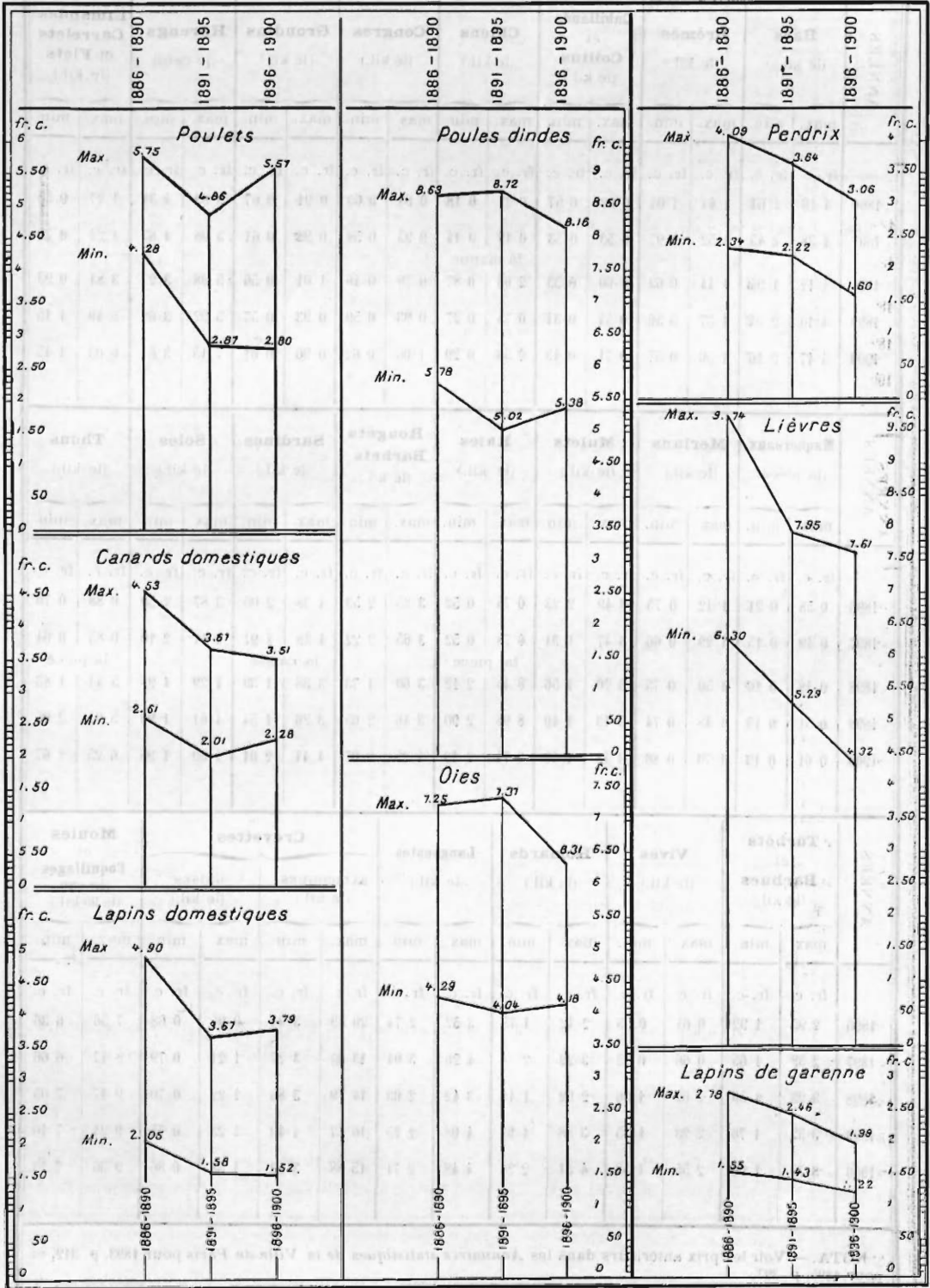


*Prix de vente en gros aux Halles centrales de la volaille et du gibier
par espèces et par pièce*

ANNÉES	Poulets en chair de Chartres, Châteaudun, Caen, etc.		Canards				Oies du MIDI		Dindes ordinaires				Pigeons de VOLIÈRE		Pintades		Perdrix et Perdreaux DE PAYS				
			domestiques ordinaires		SAUVAGES				COQS		POULES										
	max.	min.	max.	min.	max.	min.	max.	min.	max.	min.	max.	min.	max.	min.	max.	min.	max.	min.			
	fr. c.	fr. c.	fr. c.	fr. c.	fr. c.	fr. c.	fr. c.	fr. c.	fr. c.	fr. c.	fr. c.	fr. c.	fr. c.	fr. c.	fr. c.	fr. c.	fr. c.	fr. c.			
1896	4 96	2 57	3 80	2 26	4 15	2 80	7 80	3 73	4 96	6 10	8 20	5 32	1 76	» 83	3 62	2 47	2 95	1 87			
1897	5 63	3 51	3 42	2 48	3 53	2 39	6 34	4 13	9 20	6 26	8 12	5 44	1 55	» 84	3 75	2 75	2 83	1 75			
1898	5 84	2 63	3 49	2 19	4 15	2 39	5 43	4 29	du Gâtinais		10 33	6 51	d Aconnois		1 43	» 81	3 78	2 64	3 09	1 62	
1899	5 60	2 66	3 37	2 22	3 74	1 92	6 »	3 93			10 44	6 14			1 32	» 61	3 99	2 63	3 12	1 32	
1900	5 82	2 66	3 49	2 25	3 50	2 50	6 »	4 83			10 65	6 02			1 22	» 58	3 83	2 59	3 30	1 42	
ANNÉES	Faisans				Alouettes (la douzaine)		Bécasses		Bécassines		Cailles		Grives et Merles		Sarcelles		Vanneaux et Pluviers				
	COQS		POULES																		
	max.	min.	max.	min.	max.	min.	max.	min.	max.	min.	max.	min.	max.	min.	max.	min.	max.	min.			
	fr. c.	fr. c.	fr. c.	fr. c.	fr. c.	fr. c.	fr. c.	fr. c.	fr. c.	fr. c.	fr. c.	fr. c.	fr. c.	fr. c.	fr. c.	fr. c.	fr. c.	fr. c.			
1896	6 10	4 15	5 10	3 60	2 75	1 65	5 »	3 10	2 15	1 05	1 16	0 78	0 66	0 41	2 52	2 30	1 31	0 70			
1897	6 10	4 05	5 11	3 14	3 04	2 10	4 72	2 37	1 95	1 06	1 25	0 59	0 55	0 30	1 99	1 41	0 76	0 51			
1898	6 50	3 20	5 36	2 59	3 11	1 78	5 31	2 74	2 14	1 »	1 49	0 54	0 63	0 32	1 87	0 96	0 75	0 43			
1899	6 48	3 26	5 15	2 63	3 34	1 92	5 01	2 56	2 13	0 83	1 43	0 55	0 65	0 25	2 12	0 97	0 87	0 50			
1900	6 25	3 21	5 05	2 72	3 63	2 17	4 92	3 13	1 81	0 85	1 57	0 64	0 61	0 29	2 14	1 41	0 83	0 50			
ANNÉES	Lapins				Lièvres de PAYS		Chevreaux		Agneaux		Cochons de LAIT		Sangliers et Marcassins		Cerfs Daims et Biches		Chevreuils				
	de garenne		domestiques																		
	max.	min.	max.	min.	max.	min.	max.	min.	max.	min.	max.	min.	max.	min.	max.	min.	max.	min.			
	fr. c.	fr. c.	fr. c.	fr. c.	fr. c.	fr. c.	fr. c.	fr. c.	fr. c.	fr. c.	fr. c.	fr. c.	fr. c.	fr. c.	fr. c.	fr. c.	fr. c.	fr. c.			
1896	2 39	1 41	3 62	1 48	7 85	5 20	5 37	2 96	27 »	14 50	17 »	9 60	92 »	40 »	170 »	85 »	55 20	24 »			
1897	2 20	1 38	3 62	1 91	7 87	4 67	3 91	2 53	25 28	12 12	16 54	9 16	90 04	32 82	165 »	82 »	50 94	23 »			
									le kil.	le kil.			le kil.	le kil.							
1898	1 86	1 18	3 79	1 50	7 39	3 90	1 16	0 94	1 42	1 07	13 61	9 21	2 34	1 85	1 64	1 23	48 43	19 54			
1899	1 78	1 09	3 85	1 41	7 20	3 61	1 16	0 93	1 45	1 09	16 86	12 08	2 12	1 50	1 51	1 35	46 31	19 82			
1900	1 73	1 02	4 08	1 30	7 76	4 24	2 90	2 25	1 45	1 06	15 77	9 85	2 01	1 47	1 50	1 10	48 27	22 09			

NOTA. — Voir les prix antérieurs dans les *Annuaire statistiques de la Ville de Paris* pour 1893, p. 312, et pour 1895, p. 397.

Moyennes quinquennales des principaux prix ci-contre, et de prix antérieurs



Prix de vente en gros aux Halles centrales du poisson de mer frais par espèces

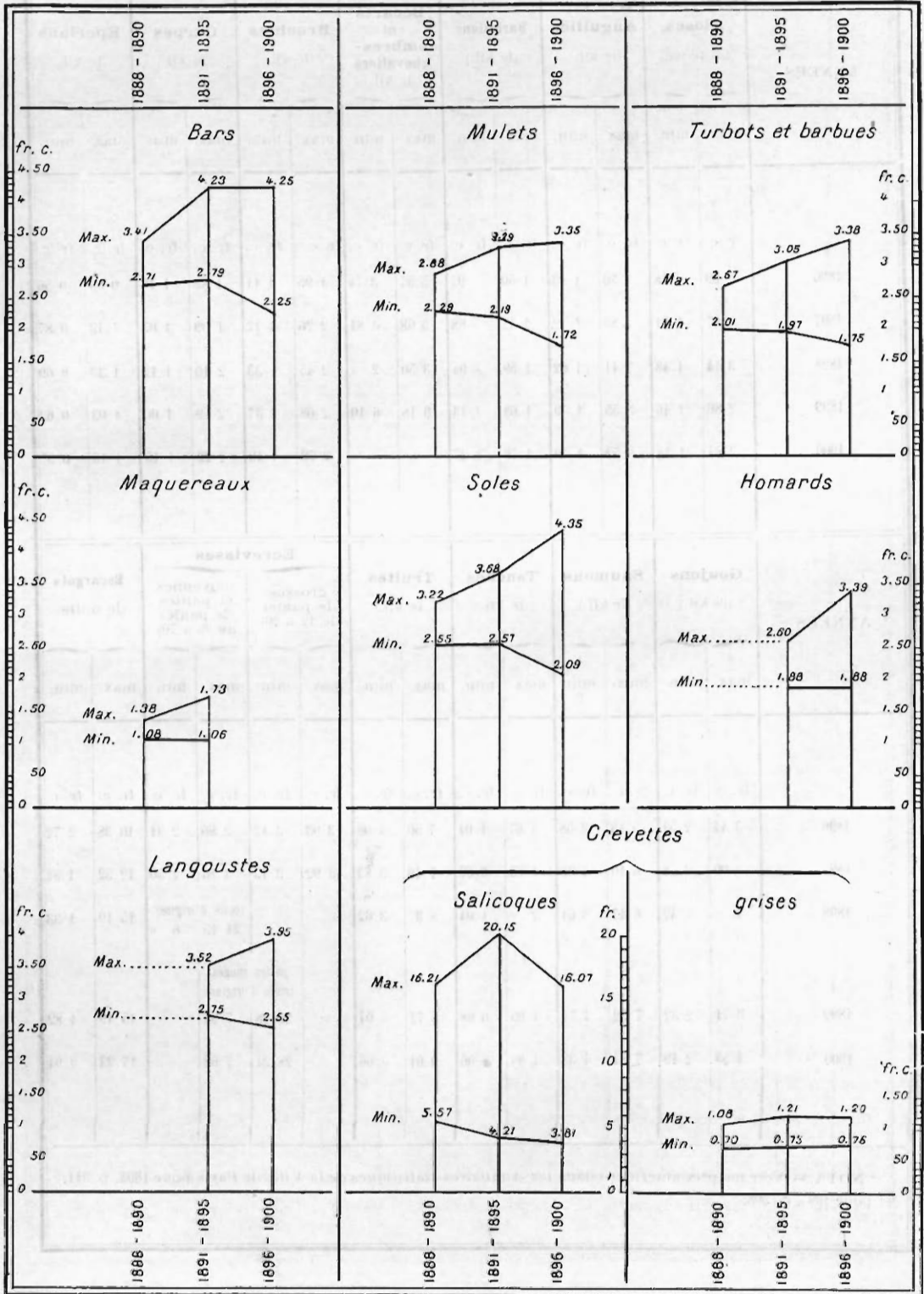
ANNÉES	Bars (le kil.)		Brèmes (le kil.)		Cabillauds et Collins (le kil.)		Chlens (le kil.)		Congres (le kil.)		Grondins (le kil.)		Harengs (le cent)		Limandes Carrelets et Flets (le kil.)	
	max.	min.	max.	min.	max.	min.	max.	min.	max.	min.	max.	min.	max.	min.	max.	min.
	fr. c.	fr. c.	fr. c.	fr. c.	fr. c.	fr. c.	fr. c.	fr. c.	fr. c.	fr. c.	fr. c.	fr. c.	fr. c.	fr. c.	fr. c.	fr. c.
1896	4 16	2 64	1 44	1 04	0 92	0 57	0 27	0 18	0 88	0 63	0 91	0 67	5 89	4 31	1 27	0 53
1897	4 38	2 45	1 52	0 97	0 53	0 53	0 19	0 14 la manne	0 95	0 58	0 98	0 61	5 08	4 83	1 22	0 39
1898	4 12	1 94	1 44	0 63	0 60	0 33	2 03	0 87	0 79	0 46	1 01	0 56	5 98	3 27	3 81	0 93
1899	4 10	2 04	1 37	0 56	0 54	0 34	0 75	0 27	0 93	0 59	0 93	0 57	5 92	3 62	5 40	1 15
1900	4 47	2 16	1 56	0 57	0 71	0 43	0 53	0 29	1 06	0 62	0 96	0 61	7 15	3 61	6 03	1 45

ANNÉES	Maquereaux (la pièce)		Merlans (le kil.)		Mulets (le kil.)		Rales (le kil.)		Rougets Barbets (le kil.)		Sardines (le kil.)		Soles (le kil.)		Thons (le kil.)	
	max.	min.	max.	min.	max.	min.	max.	min.	max.	min.	max.	min.	max.	min.	max.	min.
	fr. c.	fr. c.	fr. c.	fr. c.	fr. c.	fr. c.	fr. c.	fr. c.	fr. c.	fr. c.	fr. c.	fr. c.	fr. c.	fr. c.	fr. c.	fr. c.
1896	0 58	0 21	1 12	0 75	3 49	2 23	0 75	0 52	3 35	2 53	4 38	2 05	3 87	2 50	0 88	0 70
1897	0 49	0 15	1 29	0 66	3 47	1 91	0 78	0 52 la pièce	3 65	2 22	4 39	1 91 la caisse	4 11	2 10	0 85	0 64 la pièce
1898	0 48	0 16	1 50	0 75	3 20	1 56	8 45	2 12	3 60	1 73	3 36	1 39	4 29	1 98	5 41	1 83
1899	0 51	0 15	1 48	0 74	3 13	1 40	8 98	2 90	3 46	2 05	3 26	1 54	4 61	1 93	5 91	2 06
1900	0 61	0 19	1 79	0 86	3 48	1 48	9 74	2 13	4 25	2 07	4 44	2 01	4 89	1 95	6 25	1 67

ANNÉES	Turbot et Barbues (le kil.)		Vives (le kil.)		Homards (le kil.)		Langoustes (le kil.)		Crevettes				Moules et Coquillages (le sac de 90 kil.)	
	max.	min.	max.	min.	max.	min.	max.	min.	SALICOQUES (le kil.)		GRISES (le kil.)		max.	min.
	fr. c.	fr. c.	fr. c.	fr. c.	fr. c.	fr. c.	fr. c.	fr. c.	fr. c.	fr. c.	fr. c.	fr. c.	fr. c.	fr. c.
1896	2 95	1 92	0 64	0 55	2 42	1 73	3 52	2 74	20 49	3 94	0 94	0 68	7 56	6 36
1897	2 39	1 65	0 66	0 52	3 22	2	4 26	3 04	13 08	3 27	1 21	0 79	8 47	6 66
1898	3 23	1 50	2 62	1 36	2 92	1 44	3 42	2 03	14 79	3 86	1 22	0 70	9 47	7 05
1899	3 52	1 76	2 23	1 35	3 88	1 97	4 08	2 25	16 13	4 43	1 23	0 75	9 24	7 46
1900	3 79	1 90	2 55	1 59	4 51	2 28	4 48	2 71	15 88	3 53	1 38	0 86	9 36	7 73

NOTA. — Voir les prix antérieurs dans les *Annuaire statistiques de la Ville de Paris* pour 1893, p. 312, et pour 1895, p. 397.

Moyennes quinquennales des principaux prix ci-contre, et de prix antérieurs



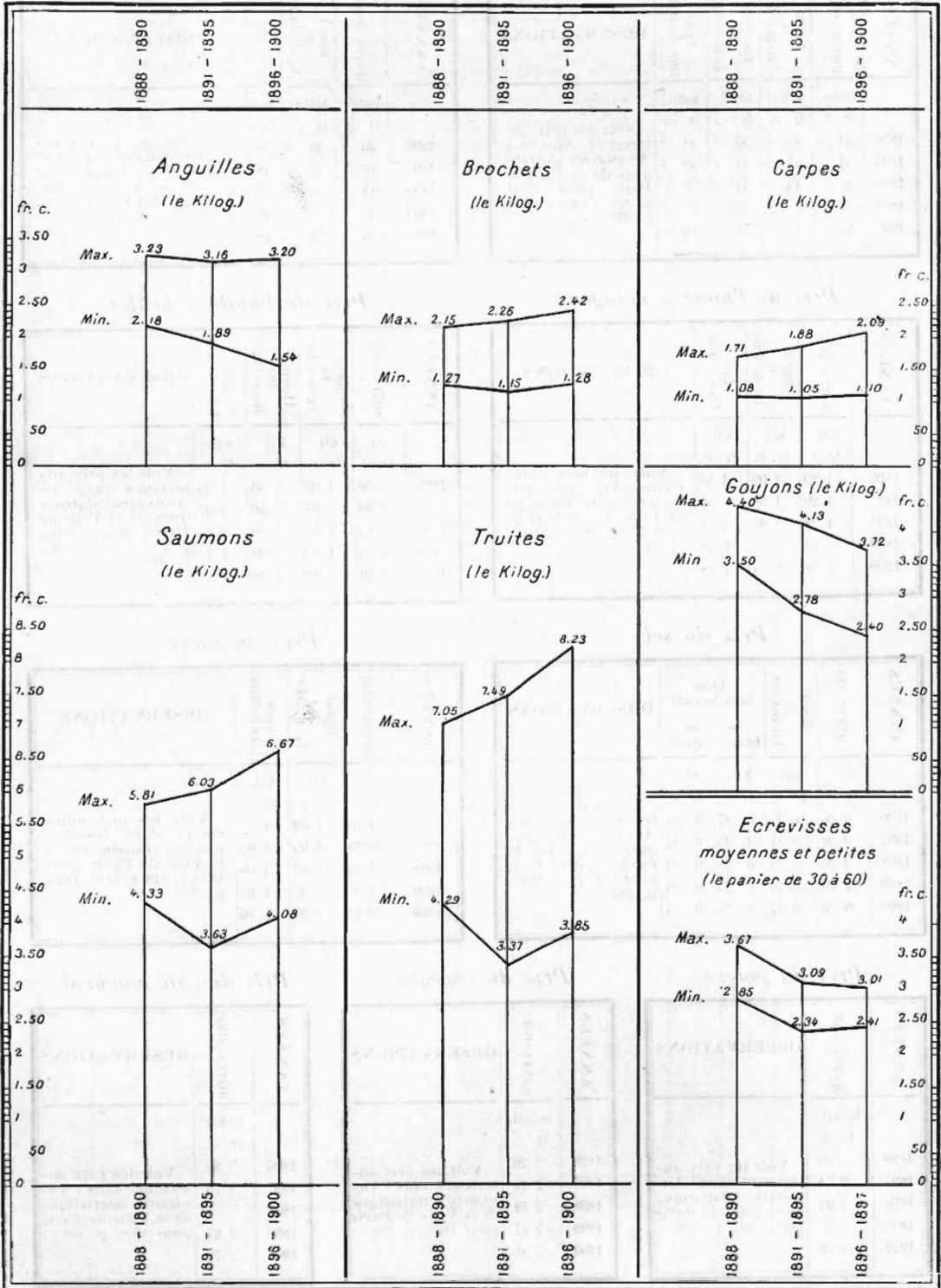
*Prix de vente en gros aux Halles centrales du poisson d'eau douce, etc.,
par espèces*

ANNÉES	Aloses (la pièce)		Anguilles (le kil.)		Barbillons (le kil.)		Bécarts et ombres- chevalliers (le kil.)		Brochets (le kil.)		Carpes (le kil.)		Éperlans (le kil.)	
	max.	min.	max.	min.	max.	min.	max.	min.	max.	min.	max.	min.	max.	min.
	fr. c.	fr. c.	fr. c.	fr. c.	fr. c.	fr. c.	fr. c.	fr. c.	fr. c.	fr. c.	fr. c.	fr. c.	fr. c.	fr. c.
1896	2 89	2 18	2 70	1 43	1 50	» 97	5 57	3 74	1 95	1 11	1 89	1 16	0 89	0 56
1897	2 67	1 21	2 83	1 12	1 45	» 88	5 08	3 81	2 26	1 12	1 99	1 03	1 43	0 87
1898	3 14	1 48	3 41	1 62	1 59	» 94	3 50	2 »	2 45	1 33	2 10	1 42	1 33	0 60
1899	2 86	1 16	3 55	1 79	1 69	1 13	9 18	6 10	2 68	1 37	2 19	1 06	1 03	0 62
1900	2 84	1 44	3 52	1 79	1 79	1 27	» »	» »	2 78	1 49	2 29	1 13	1 13	0 57

ANNÉES	Goujons (le kil.)		Saumons (le kil.)		Tanches (le kil.)		Truites (le kil.)		Écrevisses				Escargots (le mille)	
	max.	min.	max.	min.	max.	min.	max.	min.	grosses (le panier de 12 à 20)		moyennes et petites (le panier de 25 à 70)		max.	min.
	fr. c.	fr. c.	fr. c.	fr. c.	fr. c.	fr. c.	fr. c.	fr. c.	fr. c.	fr. c.	fr. c.	fr. c.	fr. c.	fr. c.
1896	3 44	2 51	5 45	3 68	1 67	1 01	7 50	4 08	3 93	3 12	2 86	2 31	10 38	2 72
1897	3 90	2 58	6 10	4 08	1 85	0 89	7 49	3 83	3 92	3 43	3 16	2 50	12 52	1 94
1898	4 »	2 42	6 47	3 61	2 »	1 04	8 37	3 62			(colis d'origine) 21 15 6 »		15 19	1 33
1899	3 71	2 32	7 52	4 71	1 99	0 98	8 77	4 01			pattes rouges (colis d'origine) 25 28 7 91		15 19	1 82
1900	3 53	2 19	7 84	4 33	1 93	1 06	9 01	3 66			28 24 7 68		17 23	2 94

NOTA. — Voir les prix antérieurs dans les *Annaires statistiques de la Ville de Paris* pour 1893, p. 311, et pour 1895, p. 398.

Moyennes quinquennales des principaux prix ci-contre, et de prix antérieurs



Prix du vin

ANNÉES	HOTEL-DIEU				OBSERVATIONS
	hectol.	Hôpital du Val-de-Grâce	Hospice des Quinze-Vingts	Lycée Louis-le-Grand	
	fr. c.	fr. c.	fr. c.	fr. c.	
1896	51 »	45 »	53 »	51 »	Voir les prix antérieurs dans les <i>Annaires statistiques de la Ville de Paris</i> pour 1893, p. 320, et pour 1895, p. 400.
1897	51 »	44 »	51 »	49 »	
1898	47 »	43 »	54 »	50 »	
1899	46 »	47 »	55 »	47 »	
1900	44 »	42 »	51 »	46 »	

Prix du vinaigre

ANNÉES	HOTEL-DIEU			OBSERVATIONS
	hectol.	Hôpital du Val-de-Grâce	Lycée Louis-le-Grand	
	fr. c.	fr. c.	fr. c.	
1896	40 »	39 »	48 »	Voir les prix antérieurs dans les <i>Annaires statistiques de la Ville de Paris</i> pour 1893, p. 321, et pour 1895, p. 400.
1897	40 »	37 »	48 »	
1898	41 »	34 »	48 »	
1899	39 »	31 »	48 »	
1900	36 »	29 »	48 »	

Prix de l'huile à manger

ANNÉES	HOTEL-DIEU			OBSERVATIONS
	kil. fr. c.	Hôpital du Val-de-Grâce	Lycée Louis-le-Grand	
	fr. c.	fr. c.	fr. c.	
1896	1 29	2 09	1 58	Voir les prix antérieurs dans les <i>Annaires statistiques de la Ville de Paris</i> pour 1893, p. 322, et pour 1895, p. 400.
1897	1 29	1 90	1 58	
1898	1 28	2 07	1 58	
1899	1 30	2 »	1 58	
1900	1 28	1 75	1 58	

Prix de l'huile à brûler

ANNÉES	HOTEL-DIEU				OBSERVATIONS
	kil. fr. c.	Hôpital du Val-de-Grâce	Hospice des Quinze-Vingts	Lycée Louis-le-Grand	
	fr. c.	fr. c.	fr. c.	fr. c.	
1896	1 08	1 03	1 30	1 05	Voir les prix antérieurs dans les <i>Annaires statistiques de la Ville de Paris</i> pour 1893, p. 323, et pour 1895, p. 400.
1897	1 08	1 04	1 30	1 01	
1898	1 05	1 07	1 30	1 15	
1899	0 94	1 02	1 30	1 15	
1900	1 01	1 02	1 30	1 15	

Prix du sel

ANNÉES	HOTEL-DIEU				OBSERVATIONS
	Hôpital du Val-de-Grâce		Lycée Louis-le-Grand		
	kil. fr. c.	kil. fr. c.	blanc kil. fr. c.	gris kil. fr. c.	
1896	0 20	0 24	0 27	0 24	Voir les prix antérieurs dans les <i>Annaires statistiques de la Ville de Paris</i> pour 1893, p. 313, et pour 1895, p. 399.
1897	0 20	0 24	0 25	0 24	
1898	0 20	0 22	0 25	0 24	
1899	0 20	0 20	0 25	0 24	
1900	0 20	0 22	0 25	0 24	

Prix du sucre

ANNÉES	HOTEL-DIEU			OBSERVATIONS
	kil. fr. c.	Hôpital du Val-de-Grâce	Lycée Louis-le-Grand	
	fr. c.	fr. c.	fr. c.	
1896	1 04	1 09	1 »	Voir les prix antérieurs dans les <i>Annaires statistiques de la Ville de Paris</i> pour 1893, p. 318, et pour 1895, p. 399.
1897	0 98	1 05	1 05	
1898	1 04	1 02	1 06	
1899	1 05	1 07	1 07	
1900	0 97	1 05	1 06	

Prix du poivre

ANNÉES	HOTEL-DIEU	OBSERVATIONS
	le kil. fr. c.	
1896	2 60	Voir les prix antérieurs dans l' <i>Annuaire statistique de la Ville de Paris</i> pour 1895, p. 399.
1897	2 74	
1898	2 92	
1899	3 15	
1900	3 36	

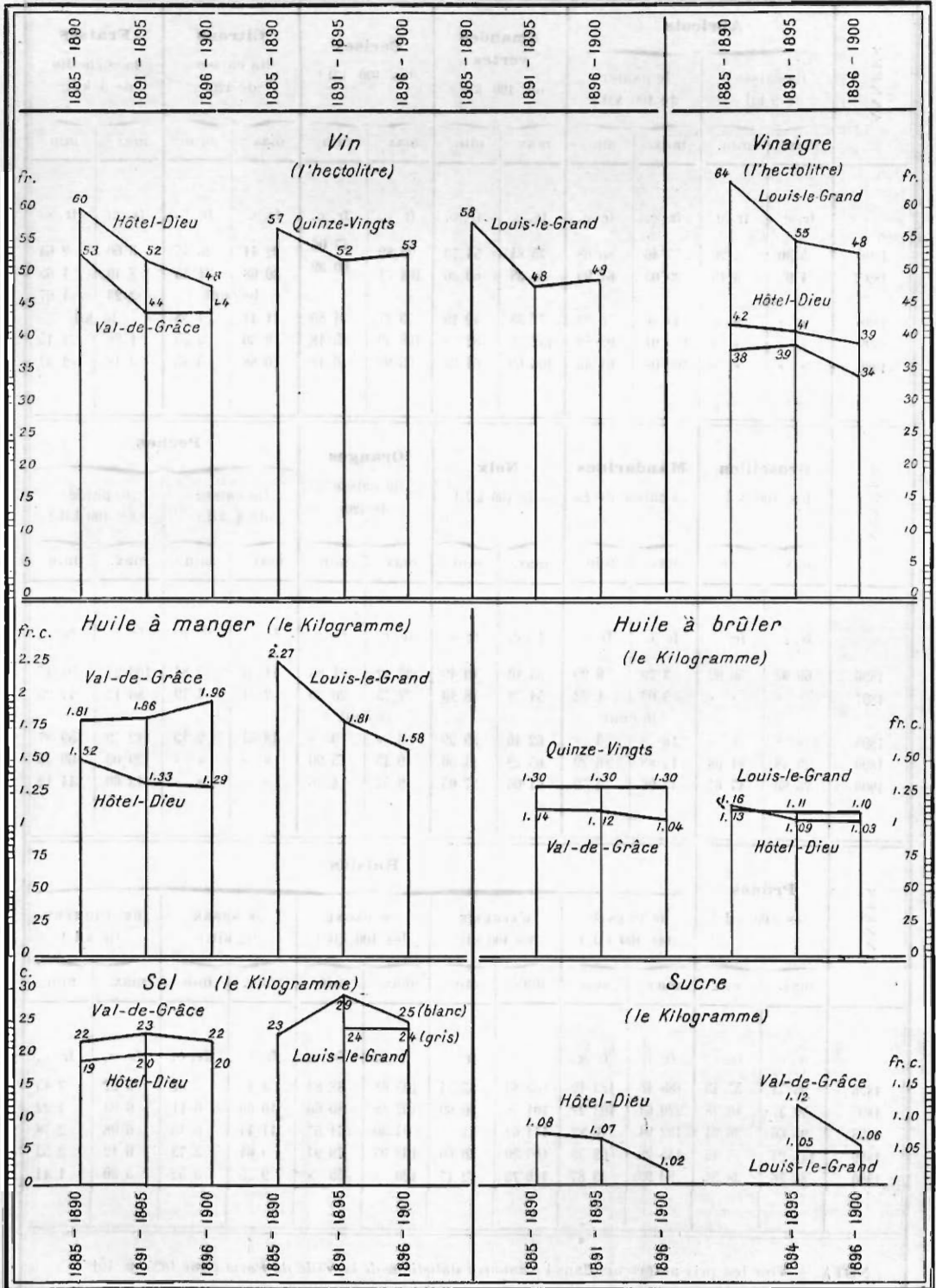
Prix du chocolat

ANNÉES	HOTEL-DIEU	OBSERVATIONS
	le kil. fr. c.	
1896	2 20	Voir les prix antérieurs dans l' <i>Annuaire statistique de la Ville de Paris</i> pour 1895, p. 399.
1897	2 25	
1898	2 39	
1899	2 41	
1900	2 51	

Prix du café non brûlé

ANNÉES	HOTEL-DIEU	OBSERVATIONS
	le kil. fr. c.	
1896	3 92	Voir les prix antérieurs dans l' <i>Annuaire statistique de la Ville de Paris</i> pour 1895, p. 399.
1897	3 70	
1898	» »	
1899	2 47	
1900	2 72	

Moyennes quinquennales des principaux prix ci-contre, et de prix antérieurs



Prix de vente en gros aux Halles centrales des principales espèces de fruits

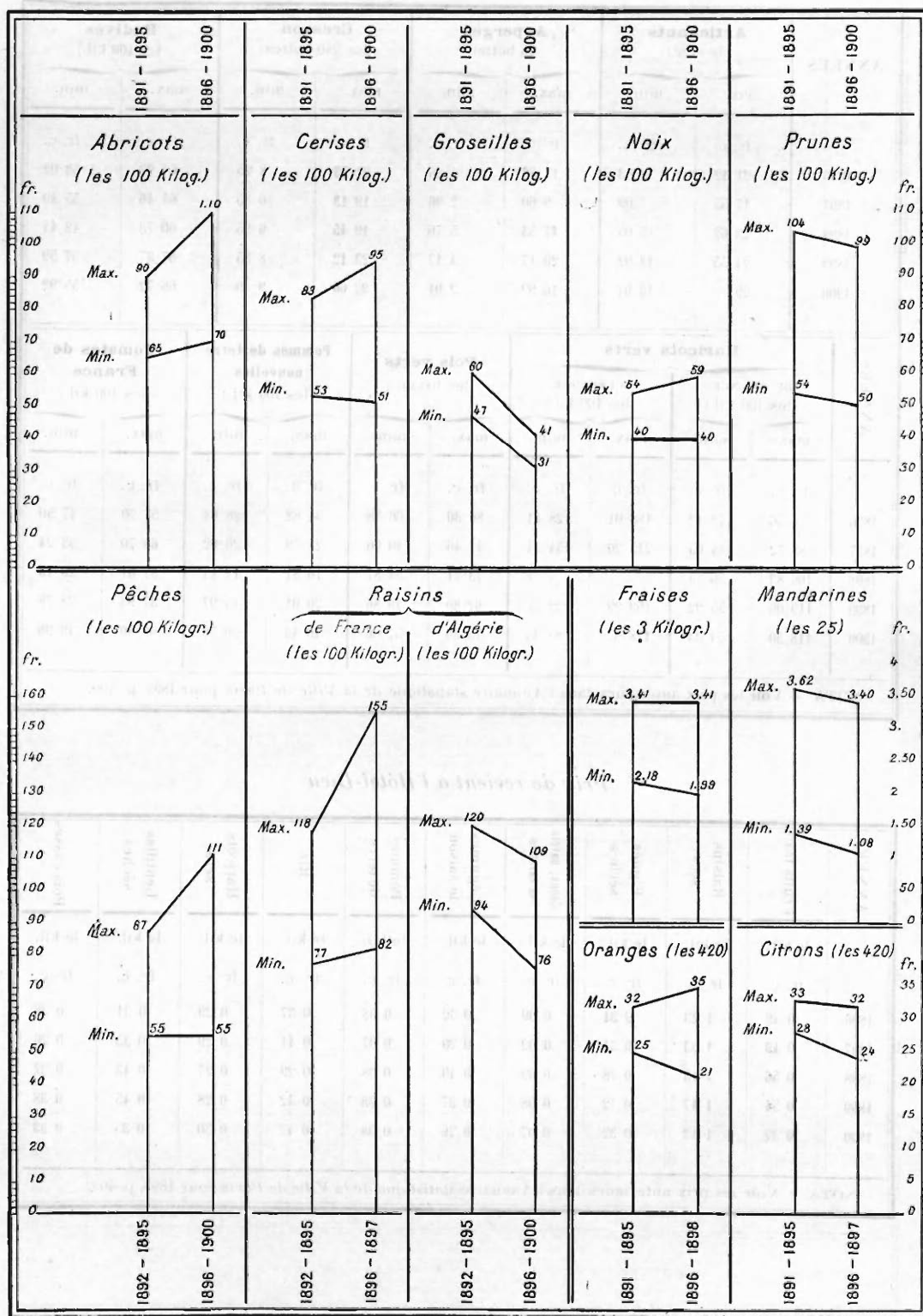
ANNÉES	Abricots				Amandes vertes (les 100 kil.)		Cerises (les 100 kil.)		Citrons (la caisse de 420)		Fraises (la corbeille de 3 kil.)	
	(la caisse de 5 kil.)		(le panier de 100 kil.)		max.	min.	max.	min.	max.	min.	max.	min.
	fr. c.	fr. c.	fr. c.	fr. c.	fr. c.	fr. c.	fr. c.	fr. c.	fr. c.	fr. c.	fr. c.	fr. c.
1896	5 30	4 26	77 46	56 68	75 84	54 73	90 80	47 06	32 41	26 47	3 60	2 64
1897	4 97	3 15	99 05	61 99	78 38	60 36	104 71	60 39	30 68	21 35	3 40	1 65
1898	» »	» »	144 40	76 93	77 38	49 19	73 27	34 80	le cent		3 23	1 67
1899	» »	» »	127 91	93 59	132 38	82 72	108 99	65 18	11 41	7 58	le kil.	
1900	» »	» »	100 08	61 43	106 69	61 35	98 90	46 18	8 30	5 55	1 86	1 15
									10 88	5 45	2 18	1 37

ANNÉES	Groseilles (les 100 kil.)		Mandarines (la caisse de 25)		Noix (les 100 kil.)		Oranges (la caisse de 420)		Pêches			
	max.	min.	max.	min.	max.	min.	max.	min.	(la caisse de 1 kil.)		(le panier de 100 kil.)	
	fr. c.	fr. c.	fr. c.	fr. c.	fr. c.	fr. c.	fr. c.	fr. c.	fr. c.	fr. c.	fr. c.	fr. c.
1896	66 92	56 92	3 79	0 95	55 10	40 49	37 42	21 85	11 34	3 81	103 27	54 47
1897	» »	» »	3 02	1 22	51 72	38 10	32 75	20 30	2 31	1 19	86 12	47 25
1898	» »	» »	le cent		62 46	39 99	le cent		18 54	2 15	112 79	59 87
1899	29 48	21 08	16 »	3 »	65 29	44 90	6 »	3 »	» »	» »	139 06	69 46
1900	26 80	17 67	14 88	6 29	61 06	37 05	9 45	5 90	» »	» »	113 60	44 12

ANNÉES	Prunes (les 100 kil.)		Raisins									
	max.	min.	DE FRANCE (les 100 kil.)		D'ALGÉRIE (les 100 kil.)		D'ESPAGNE (les 100 kil.)		DE SERRE (le kil.)		DE THOMERY (le kil.)	
	fr. c.	fr. c.	fr. c.	fr. c.	fr. c.	fr. c.	fr. c.	fr. c.	fr. c.	fr. c.	fr. c.	fr. c.
1896	96 74	57 43	188 18	123 12	103 80	83 34	103 68	88 89	8 15	5 32	5 22	3 45
1897	70 37	40 28	220 61	103 22	101 76	80 69	102 18	80 66	10 60	6 11	6 93	4 22
1898	90 66	36 94	132 94	70 82	111 62	81 »	91 30	71 67	11 44	5 15	6 98	2 78
1899	145 27	77 45	145 28	69 35	107 30	60 60	103 95	79 97	9 64	3 73	6 12	2 53
1900	88 86	38 54	90 93	43 87	120 73	72 17	120 »	65 »	9 75	3 52	5 30	1 44

NOTA. — Voir les prix antérieurs dans l'Annuaire statistique de la Ville de Paris pour 1895, p. 401.

Moyennes quinquennales des principaux prix ci-contre, et de prix antérieurs



Prix de vente en gros aux Halles centrales des principales espèces de légumes

ANNEES	Artichauts (le cent)		Asperges (la botte)		Cresson (les 240 bottes)		Endives (les 100 kil.)	
	max.	min.	max.	min.	max.	min.	max.	min.
	fr. c.	fr. c.	fr. c.	fr. c.	fr. c.	fr. c.	fr. c.	fr. c.
1896	21 12	8 53	13 68	4 26	21 73	8 25	64 93	53 02
1897	17 55	7 09	9 60	2 96	19 13	6 35	64 46	55 40
1898	23 68	13 05	17 53	5 76	19 45	6 95	60 73	48 44
1899	21 55	13 92	20 17	4 17	23 12	8 55	67 37	57 59
1900	29 "	16 04	16 92	2 01	22 60	9 40	66 72	55 92

ANNEES	Haricots verts				Pois verts (les 100 kil.)		Pommes de terre nouvelles (les 100 kil.)		Tomates de France (les 100 kil.)	
	DE FRANCE (les 100 kil.)		D'ESPAGNE (les 100 kil.)		max.	min.	max.	min.	max.	min.
	max.	min.	max.	min.	fr. c.	fr. c.	fr. c.	fr. c.	fr. c.	fr. c.
1896	76 56	42 12	188 01	128 41	86 30	66 58	34 82	28 68	57 70	47 50
1897	88 72	44 05	215 20	154 34	47 46	40 96	24 79	20 02	68 70	53 24
1898	106 83	56 "	" "	" "	73 71	54 87	16 81	12 15	37 04	29 13
1899	119 06	55 92	169 29	122 "	62 80	49 86	20 04	15 97	37 93	28 78
1900	118 50	54 33	128 87	89 35	75 30	57 66	40 43	30 70	60 80	49 96

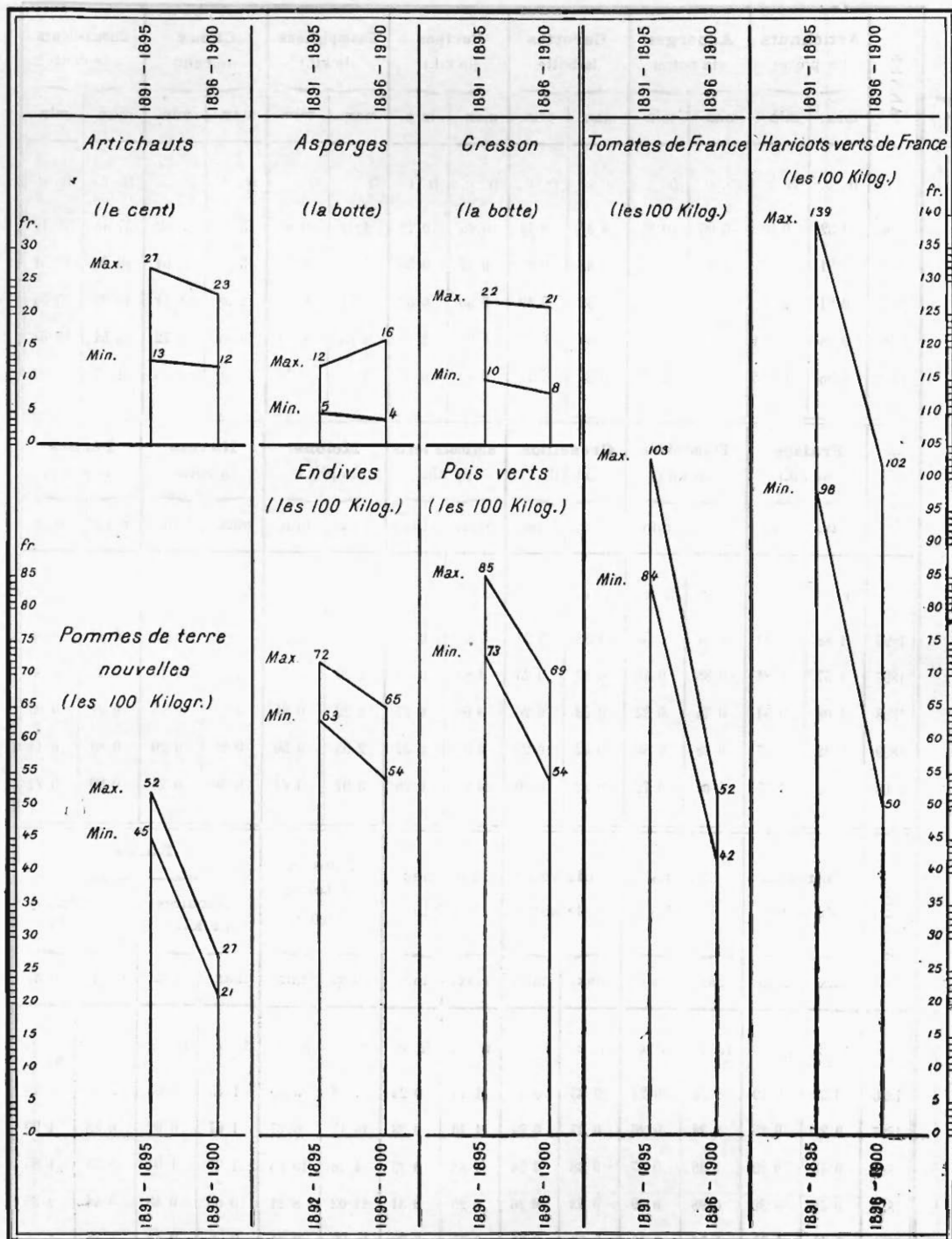
NOTA. — Voir les prix antérieurs dans l'Annuaire statistique de la Ville de Paris pour 1895, p. 400.

Prix de revient à l'Hôtel-Dieu

ANNEES	Fruits frais	Raisins secs	Figues sèches	Chou, navets et carottes	Légumes de saison	Pommes de terre	Riz	Haricots secs	Lentilles sèches	Pois cassés
	le kil.	le kil.	le kil.	le kil.	le kil.	le kil.	le kil.	le kil.	le kil.	le kil.
	fr. c.	fr. c.	fr. c.	fr. c.	fr. c.	fr. c.	fr. c.	fr. c.	fr. c.	fr. c.
1896	0 49	1 23	0 31	0 09	0 32	0 08	0 37	0 29	0 34	0 38
1897	0 49	1 93	0 31	0 09	0 29	0 07	0 41	0 29	0 35	0 26
1898	0 56	1 13	0 28	0 09	0 40	0 08	0 29	0 27	0 43	0 32
1899	0 54	1 17	0 72	0 08	0 37	0 08	0 42	0 28	0 45	0 38
1900	0 32	1 13	0 32	0 07	0 26	0 08	0 42	0 30	0 35	0 33

NOTA. — Voir les prix antérieurs dans l'Annuaire statistique de la Ville de Paris pour 1895, p. 403.

Moyennes quinquennales des principaux prix ci-contre, et de prix antérieurs



Prix de vente au carreau forain des Halles centrales des fruits et des légumes

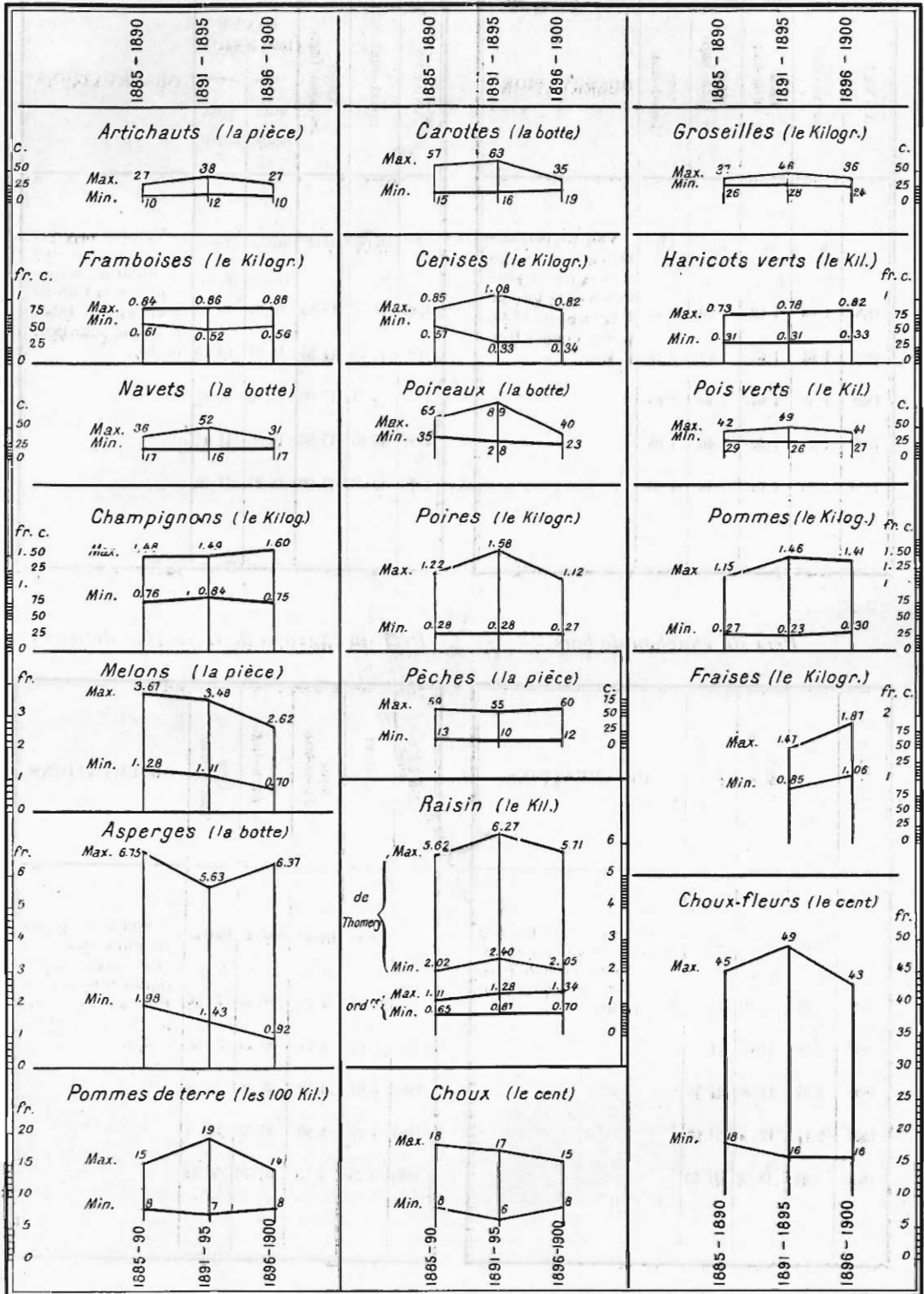
ANNÉES	Artichauts (la pièce)		Asperges (la botte)		Carottes (la botte)		Cerises (le kil.)		Champignons (le kil.)		Choux (le cent)		Choux-fleurs (le cent)	
	max.	min.	max.	min.	max.	min.	max.	min.	max.	min.	max.	min.	max.	min.
	fr. c.	fr. c.	fr. c.	fr. c.	fr. c.	fr. c.	fr. c.	fr. c.	fr. c.	fr. c.	fr. c.	fr. c.	fr. c.	fr. c.
1896	0 32	0 08	6 06	0 85	0 37	0 14	0 85	0 29	1 42	0 83	13 47	5 62	37 48	11 12
1897	0 21	0 09	5 41	0 55	0 38	0 15	0 84	0 36	1 50	0 74	13 77	5 64	40 06	12 51
1898	0 21	0 09	8 94	1 14	0 32	0 19	0 56	0 32	1 51	0 59	12 98	8 14	40 23	15 54
1899	0 26	0 011	6 52	1 12	0 36	0 27	1 26	0 46	1 84	0 84	15 02	9 72	43 54	17 64
1900	0 36	0 015	4 93	0 96	0 30	0 22	0 62	0 27	1 72	0 74	19 50	10 46	51 87	22 27

ANNÉES	Fraises (le kil.)		Framboises (le kil.)		Groseilles (le kil.)		Haricots verts (le kil.)		Melons (la pièce)		Navets (la botte)		Pêches (la pièce)	
	max.	min.	max.	min.	max.	min.	max.	min.	max.	min.	max.	min.	max.	min.
	fr. c.	fr. c.	fr. c.	fr. c.	fr. c.	fr. c.	fr. c.	fr. c.	fr. c.	fr. c.	fr. c.	fr. c.	fr. c.	fr. c.
1896	1 88	0 93	0 84	0 53	0 39	0 28	0 67	0 33	2 62	0 75	0 35	0 13	0 49	0 08
1897	1 57	0 81	0 85	0 48	0 33	0 23	0 83	0 38	2 29	0 81	0 32	0 13	0 43	0 08
1898	1 08	0 54	0 74	0 32	0 33	0 20	0 69	0 27	2 22	0 81	0 23	0 14	0 21	0 09
1899	2 32	1 17	0 88	0 66	0 42	0 28	0 98	0 37	2 95	0 50	0 28	0 20	0 89	0 15
1900	2 50	1 87	1 01	0 79	0 32	0 20	0 95	0 28	3 02	0 64	0 36	0 25	0 99	0 22

ANNÉES	Poireaux (la botte)		Poires (le kil.)		Pois verts (le kil.)		Pommes (le kil.)		Pommes de terre (les 100 kil.)		Raisins			
	max.	min.	max.	min.	max.	min.	max.	min.	max.	min.	ordinaires (le kil.)		de Thomery (le kil.)	
	fr. c.	fr. c.	fr. c.	fr. c.	fr. c.	fr. c.	fr. c.	fr. c.	fr. c.	fr. c.	fr. c.	fr. c.	fr. c.	fr. c.
1896	0 37	0 19	1 26	0 24	0 33	0 23	1 45	0 24	14 28	5 89	1 45	0 63	5 50	2 43
1897	0 32	0 15	1 38	0 26	0 37	0 24	1 70	0 28	16 15	6 27	1 67	0 92	6 53	1 90
1898	0 40	0 23	1 39	0 27	0 38	0 24	1 88	0 29	14 28	10 83	1 98	1 04	5 65	1 85
1899	0 48	0 30	0 98	0 29	0 43	0 26	1 25	0 31	11 03	8 21	0 83	0 48	5 44	2 35
1900	0 43	0 28	0 57	0 30	0 53	0 33	0 75	0 38	15 09	9 21	0 76	0 44	5 45	1 72

NOTA. — Voir les prix antérieurs dans l'Annuaire statistique de la Ville de Paris pour 1895, p. 402.

Moyennes quinquennales des principaux prix ci-contre, et de prix antérieurs



Prix de la bougie stéarique

ANNÉES	HOTEL-DIEU	Hôpital du Val-de-Grâce	Hospice des Quinze-Vingts	Lycée Louis-le-Grand	OBSERVATIONS
	kil.	kil.	kil.	kil.	
	fr. c.	fr. c.	fr. c.	fr. c.	
1896	1 68	1 80	2 20	2 25	Voir les prix antérieurs dans les <i>Annaires statistiques de la Ville de Paris</i> pour 1893, p. 335, et pour 1895, p. 400.
1897	1 64	1 67	2 40	2 25	
1898	1 58	1 64	2 40	1 83	
1899	1 54	1 62	2 40	1 88	
1900	1 74	1 61	2 40	1 93	

Prix du bois à brûler

ANNÉES	HOTEL-DIEU	Hospice des Quinze-Vingts	LYCÉE LOUIS-le-GRAND		OBSERVATIONS
			bois flotté	bois blanc	
			stère	stère	
	fr. c.	fr. c.	fr. c.	fr. c.	
1896	17 70	15 84	16 02	10 "	Voir les prix antérieurs dans les <i>Annaires statistiques de la Ville de Paris</i> pour 1893, p. 326, et pour 1895, p. 400.
1897	17 20	14 84	17 37	10 43	
1898	15 71	17 90	17 15	10 83	
1899	16 05	17 90	16 80	11 47	
1900	16 70	17 90	16 95	11 70	

Prix du charbon de bois

ANNÉES	HOTEL-DIEU	Hôpital du Val-de-Grâce	Lycée Louis-le-Grand	OBSERVATIONS
	hect.	quint.	quint.	
	fr. c.	fr. c.	fr. c.	
1896	3 20	12 90	21 "	Voir les prix antérieurs dans les <i>Annaires statistiques de la Ville de Paris</i> pour 1893, p. 327, et pour 1895, p. 400.
1897	3 26	12 60	21 "	
1898	3 34	12 50	21 50	
1899	3 11	12 "	21 50	
1900	3 03	18 50	21 50	

Prix du charbon de terre (Gailletterie)

ANNÉES	HOTEL-DIEU	Hôpital du Val-de-Grâce	Hospice des Quinze-Vingts	Lycée Louis-le-Grand	OBSERVATIONS
	100 kil.	100 kil.	1000 k.	1000 k.	
	fr. c.	fr. c.	fr. c.	fr. c.	
1896	3 83	3 28	36 45	33 38	Voir les prix antérieurs dans les <i>Annaires statistiques de la Ville de Paris</i> pour 1893, p. 328, et pour 1895, p. 400.
1897	3 85	3 24	36 45	33 69	
1898	4 02	3 60	36 45	36 96	
1899	4 25	3 90	37 75	40 "	
1900	5 24	4 70	37 70	50 18	

Moyennes quinquennales des principaux prix ci-contre, et de prix antérieurs

